

**БАЛАНС
ГОСУДАРСТВЕННОГО (МУНИЦИПАЛЬНОГО) УЧРЕЖДЕНИЯ**

на «01» января 2024 г.

Учреждение
Обособленное подразделение
Учредитель
Наименование органа,
осуществляющего
полномочия учредителя
Периодичность: годовая
Единица измерения: руб.

МДОУ "ЦРР - детский сад № 177"

Муниципальное образование "Город Саратов"

администрация Ленинского района муниципального образования "Город Саратов"

Форма по ОКУД
Дата
ОКВЭД
по ОКПО
ИНН
по ОКТМО
по ОКПО
ИНН
Глава по БК
по ОКЕИ

КОДЫ	0503730
Дата	01.01.2024
ОКВЭД	85.11
по ОКПО	43721974
ИНН	6453057180
по ОКТМО	63401376000
по ОКПО	04040924
ИНН	6453015253
Глава по БК	250
по ОКЕИ	383

А К Т И В	Код строки	На начало года				На конец отчетного периода			
		деятельность с целевыми средствами	деятельность по государственному заданию	приносящая доход деятельность	итого	деятельность с целевыми средствами	деятельность по государственному заданию	приносящая доход деятельность	итого
1	2	3	4	5	6	7	8	9	10
I. Нефинансовые активы									
Основные средства (балансовая стоимость, 010100000) *	010	-	7 560 777,82	-	7 560 777,82	-	-	-	-
Уменьшение стоимости основных средств**, всего*	020	-	5 111 012,23	-	5 111 012,23	-	8 123 277,82	-	8 123 277,82
из них:									
амортизация основных средств*	021	-	5 111 012,23	-	5 111 012,23	-	5 352 002,99	-	5 352 002,99
Основные средства (остаточная стоимость, стр. 010 - стр. 020)	030	-	2 449 765,59	-	2 449 765,59	-	-	-	-
Нематериальные активы (балансовая стоимость, 010200000)*	040	-	-	-	-	-	5 352 002,99	-	5 352 002,99
Уменьшение стоимости нематериальных активов**, всего*	050	-	-	-	-	-	2 771 274,83	-	2 771 274,83
из них:									
амортизация нематериальных активов*	051	-	-	-	-	-	-	-	-
Нематериальные активы** (остаточная стоимость, стр. 040 - стр. 050)	060	-	-	-	-	-	-	-	-
Непроизведенные активы (010300000)** (остаточная стоимость)	070	-	9 181 062,27	-	9 181 062,27	-	-	-	-
Материальные запасы (010500000)** (остаточная стоимость), всего	080	-	535 292,50	415 757,42	951 049,92	-	7 635 490,58	373 738,52	7 635 490,58
из них:									
внеоборотные	081	-	-	-	-	-	487 726,00	-	487 726,00

АКТИВ	Код строки	На начало года			На конец отчетного периода				
		деятельность с целевыми средствами	деятельность по государственному заданию	приносящая доход деятельность	итого	деятельность с целевыми средствами	деятельность по государственному заданию	приносящая доход деятельность	итого
1	2	3	4	5	6	7	8	9	10
Расчеты по займам (ссудам) (020700000), всего	270	-	-	-	-	-	-	-	-
из них:									
долгосрочные	271	-	-	-	-	-	-	-	-
Прочие расчеты с дебиторами (021000000), всего	280	-	-	-	-	-	-	-	-
из них:									
расчеты по налоговому вычетам по НДС (021010000)	282	-	-	-	-	-	-	-	-
Вложения в финансовые активы (021500000)	290	-	-	-	-	-	-	-	-
Итого по разделу II (стр. 200 + стр. 240 + стр. 250 + стр. 260 + стр. 270 + стр. 280 + стр. 290)	340	-	78 008 666,00	444 187,53	78 452 853,53	-	76 912 510,34	733 045,40	77 645 555,74
БАЛАНС (стр. 190 + стр. 340)	350	-	90 174 786,36	942 944,95	91 117 731,31	-	87 808 187,23	1 106 783,92	88 914 971,15



ПАССИВ	Код строки	На начало года				На конец отчетного периода			
		деятельность с целевыми средствами	деятельность по государственному заданию	приносящая доход деятельность	итого	деятельность с целевыми средствами	деятельность по государственному заданию	приносящая доход деятельность	итого
1	2	3	4	5	6	7	8	9	10
III. Обязательства									
Расчеты с кредиторами по долговым обязательствам (030100000), всего	400	-	-	-	-	-	-	-	-
из них:									
долгосрочные	401	-	-	-	-	-	-	-	-
Кредиторская задолженность по выплатам (030200000, 020800000, 030402000, 030403000), всего	410	-	240 022,59	-	240 022,59	-	-	1 222 458,80	1 222 458,80
из них:									
долгосрочная	411	-	-	-	-	-	-	-	-
Расчеты по платежам в бюджеты (030300000)	420	-	44 641,00	-	44 641,00	-	632 409,52	29 839,06	662 248,58
Иные расчеты, всего	430	-	-	-	-	-	-	-	-
в том числе:									
расчеты по средствам, полученным во временное распоряжение (030401000)	431	X	X	-	-	X	X	-	-
внутриведомственные расчеты (030404000)	432	-	-	-	-	-	-	-	-
расчеты с прочими кредиторами (030406000)	433	-	-	-	-	-	-	-	-
расчеты по налоговым вычетам по НДС (021010000)	434	-	-	-	-	-	-	-	-
расчеты по вкладам товарищей по договору простого товарищества (0304Т6000)	436	-	-	-	-	-	-	-	-
Кредиторская задолженность по доходам (020500000, 020900000), всего	470	-	-	820 604,23	820 604,23	-	-	371 388,30	371 388,30
из них:									
долгосрочная	471	-	-	-	-	-	-	-	-
Расчеты с учредителем (021006000)	480	-	16 734 825,28	-	16 734 825,28	-	15 751 753,59	-	15 751 753,59
Доходы будущих периодов (040140000)	510	-	77 414 765,00	-	77 414 765,00	-	75 790 905,00	-	75 790 905,00
Резервы предстоящих расходов (040160000)	520	-	-	-	-	-	3 279 075,16	-	3 279 075,16
Итого по разделу III (стр. 400 + стр. 410 + стр. 420 + стр. 430 + стр. 470 + стр. 480 + стр. 510 + стр. 520)	550	-	94 434 253,87	820 604,23	95 254 858,10	-	95 454 143,27	1 623 686,16	97 077 829,43
IV. Финансовый результат									
Финансовый результат экономического субъекта	570	-	-4 259 467,51	122 340,72	-4 137 126,79	-	-7 645 956,04	-516 902,24	-8 162 858,28
БАЛАНС (стр. 550 + стр. 570)	700	-	90 174 786,36	942 944,95	91 117 731,31	-	87 808 187,23	1 106 783,92	88 914 971,15

* Данные по этим строкам в валюту баланса не входят.

** Данные по этим строкам приводятся с учетом амортизации и (или) обесценения нефинансовых активов.

Номер забалансового счета	Наименование забалансового счета, показателя	Код строки	На начало года				На конец отчетного периода			
			деятельность с целевыми средствами	деятельность по государственному заданию	приносящая доход деятельность	итого	деятельность с целевыми средствами	деятельность по государственному заданию	приносящая доход деятельность	итого
1	2	3	4	5	6	7	8	9	10	11
13	Экспериментальные устройства	130	-	-	-	-	-	-	-	-
15	Расчетные документы, не оплаченные в срок из-за отсутствия средств на счете государственного (муниципального) учреждения	150	-	-	-	-	-	-	-	-
16	Переплаты пенсий и пособий вследствие неправильного применения законодательства о пенсиях и пособиях, счетных ошибок	160	-	-	-	-	-	-	-	-
17	Поступления денежных средств, всего	170	-	-	-	-	-	39 078 278,96	4 954 530,89	44 032 809,85
	в том числе:									
	доходы	171	-	-	-	-	-	39 078 278,96	4 954 530,89	44 032 809,85
	расходы	172	-	-	-	-	-	-	-	-
	источники финансирования дефицита бюджета	173	-	-	-	-	-	-	-	-
18	Выбытия денежных средств, всего	180	-	-	-	-	-	39 050 937,86	5 009 646,70	44 060 584,56
	в том числе:									
	доходы	181	-	-	-	-	-	-	-	-
	расходы	182	-	-	-	-	-	39 050 937,86	5 009 646,70	44 060 584,56
	источники финансирования дефицита бюджета	183	-	-	-	-	-	-	-	-
20	Задолженность, не востребованная кредиторами, всего	200	-	-	178 200,89	178 200,89	-	-	225 737,16	225 737,16
	в том числе:									
		201	-	-	-	-	-	-	-	-
21	Основные средства в эксплуатации	210	-	2 029 886,10	-	2 029 886,10	-	2 156 248,33	-	2 156 248,33
22	Материальные ценности, полученные по централизованному снабжению	220	-	-	-	-	-	-	-	-
23	Периодические издания для пользования	230	-	-	-	-	-	-	-	-
24	Нефинансовые активы, переданные в доверительное управление	240	-	-	-	-	-	-	-	-
25	Имущество, переданное в возмездное пользование (аренду)	250	-	-	-	-	-	-	-	-
26	Имущество, переданное в безвозмездное пользование	260	-	-	-	-	-	-	-	-
27	Материальные ценности, выданные в личное пользование работникам (сотрудникам)	270	-	0,06	-	0,06	-	400,00	-	400,00


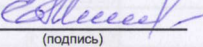
Номер забалансового счета	Наименование забалансового счета, показателя	Код строки	На начало года				На конец отчетного периода			
			деятельность с целевыми средствами	деятельность по государственному заданию	приносящая доход деятельность	итого	деятельность с целевыми средствами	деятельность по государственному заданию	приносящая доход деятельность	итого
1	2	3	4	5	6	7	8	9	10	11
30	Расчеты по исполнению денежных обязательств через третьих лиц	290	-	-	-	-	-	-	-	-
31	Акции по номинальной стоимости	300	-	-	-	-	-	-	-	-
38	Сметная стоимость создания (реконструкции) объекта концессии	310	-	-	-	-	-	-	-	-
39	Доходы от инвестиций на создание и (или) реконструкцию объекта концессии	320	-	-	-	-	-	-	-	-
40	Финансовые активы в управляющих компаниях	330	-	-	-	-	-	-	-	-
45	Доходы и расходы по долгосрочным договорам строительного подряда	350	-	-	-	-	-	-	-	-
49	Непризнанный результат объекта инвестирования	360	-	-	-	-	-	-	-	-


Руководитель  Н.В. Невейкина (расшифровка подписи) Главный бухгалтер  Е.С. Мирошникова (расшифровка подписи)

Централизованная бухгалтерия

МКУ "ЦБ УО Ленинского района г. Саратова", ОГРН 1056405317737, ИНН 6453081915, КПП 645301001, 410052, Саратовская обл, Саратов г, пл. Ленина, дом № 3

(наименование, ОГРН, ИНН, КПП, местонахождение)

Руководитель (уполномоченное лицо)  Директор  Е.С. Мирошникова (расшифровка подписи)

Исполнитель Главный бухгалтер (должность)  (подпись) Иг. Давыдова (расшифровка подписи) 41-13-84, mscbuo@bk.ru (телефон, e-mail)

1 февраля 2024 г.